


**LAPORAN PELAKSANAAN
WORKSHOP “EMERGENCY ULTRASOUND”
10 JANUARI 2026**



**Kemenkes
RSO Soeharso**

**TIM KERJA PENDIDIKAN DAN PELATIHAN
RS ORTOPEDI PROF. DR. R. SOEHARSO SURAKARTA**

DAFTAR ISI

LAPORAN PELAKSANAAN	i
WORKSHOP “EMERGENCY ULTRASOUND”	
DAFTAR ISI	ii
BAB I	1
PENDAHULUAN	1
A. LATAR BELAKANG	1
B. TUJUAN WORKSHOP	2
BAB II	3
PERSIAPAN WORKSHOP	3
BAB III	5
PELAKSANAAN WORKSHOP	5
A. KESESUAIAN KRITERIA DAN JUMLAH PESERTA	5
B. INSTRUKTUR / NARASUMBER / FASILITATOR	5
C. PENGENDALI PELATIHAN	6
D. TEMPAT DAN WAKTU PELAKSANAAN	6
E. BIAYA	6
BAB IV	7
EVALUASI	7
A. EVALUASI PESERTA	7
B. EVALUASI PELATIH / NARASUMBER / FASILITATOR / PENYELENGGARA	7
1. Evaluasi Fasilitator	9
2. Evaluasi Materi	9
3. Evaluasi Penyelenggaraan	10
BAB V	11
A. KESIMPULAN	11
B. SARAN	11
BAB VI	12
PENUTUP	12
LAMPIRAN	13
1. Tim Penyelenggara Pelatihan	13
2. Daftar Hadir	13
3. Rapat Koordinasi Penyelenggaraan Workshop	18
4. Notulensi Rapat Koordinasi Penyelenggaraan Workshop	18
5. Foto Kegiatan	19

BAB I

PENDAHULUAN

A. LATAR BELAKANG

Dalam praktik kedokteran gawat darurat dan perawatan kritis, keputusan klinis harus diambil dengan cepat dan tepat guna menyelamatkan nyawa pasien. Salah satu alat bantu yang sangat penting dalam menunjang diagnosis cepat dan akurat adalah ultrasonografi (USG). USG telah menjadi bagian integral dalam penanganan pasien gawat darurat dan kritis karena sifatnya yang non-invasif, portabel, dan mampu memberikan gambaran diagnostik secara real-time.

Emergency and Critical Care Ultrasound (ECCU) merupakan teknik USG yang digunakan oleh tenaga medis untuk menilai kondisi pasien secara langsung di tempat perawatan, seperti ruang gawat darurat dan unit perawatan intensif. Penggunaan ECCU telah terbukti meningkatkan akurasi diagnosis, mempercepat pengambilan keputusan klinis, serta mengurangi risiko komplikasi prosedur invasif.

Namun, meskipun penggunaannya semakin meluas, masih banyak tenaga medis yang belum mendapatkan pelatihan formal atau belum merasa percaya diri dalam melakukan dan menginterpretasikan USG di kondisi gawat darurat maupun kritis. Oleh karena itu, diperlukan suatu pelatihan terstruktur yang tidak hanya memberikan pemahaman teoritis, tetapi juga keterampilan praktis dalam penggunaan USG.

Workshop "Emergency Ultrasound" ini diselenggarakan sebagai upaya peningkatan kapasitas dan kompetensi tenaga medis dalam pemanfaatan USG di lapangan. Melalui pelatihan ini, peserta diharapkan mampu mengintegrasikan penggunaan USG dalam praktik sehari-hari, meningkatkan kualitas pelayanan, serta pada akhirnya berkontribusi terhadap peningkatan keselamatan dan keselamatan pasien

B. TUJUAN WORKSHOP

1. Tujuan Umum

Meningkatkan kompetensi tenaga medis dalam penggunaan ultrasonografi sebagai alat bantu diagnostik dan penunjang tindakan medis pada pasien dengan kondisi gawat darurat dan kritis, guna menunjang pengambilan keputusan klinis yang cepat, tepat, dan akurat.

2. Tujuan Khusus

- a. Memberikan pemahaman teoritis kepada peserta mengenai konsep dasar ultrasonografi dalam konteks kegawatdaruratan dan perawatan intensif.
- b. Melatih peserta dalam melakukan pemeriksaan ECCU sesuai protokol standar
- c. Meningkatkan keterampilan peserta dalam interpretasi hasil USG secara cepat dan akurat.
- d. Membiasakan peserta dalam penggunaan ECCU sebagai bagian dari pendekatan klinis terpadu pada pasien gawat darurat dan kritis.
- e. Pemenuhan program training alat medis hospital based RSPPU.

BAB II
PERSIAPAN WORKSHOP

NO	KEGIATAN		KETERANGAN TANGGAL
1	Rapat Koordinasi	<ul style="list-style-type: none"> ○ SK Tim Penyelenggara ○ Notulen Rapat 	<p>10 November 2025</p> <hr/> <p>05 Januari 2026, yang harus disiapkan :</p> <ul style="list-style-type: none"> - USG 2 buah - Bed 2 buah - Probandus 2 orang - Setting tempat, gladi hari jumat tanggal 09 Januari 2026 - Tendik dan Diklat yang hadir :Sunardi, Soliqin Pujianto, Grienda

			Agustin
2	SIAKPEL	<ul style="list-style-type: none"> ○ Registrasi 	10 November 2025
3	LMS	<ul style="list-style-type: none"> ○ KAK 	10 November 2025
		<ul style="list-style-type: none"> ○ Materi 	10 November 2025
		<ul style="list-style-type: none"> ○ CV Narasumber 	10 November 2025
		<ul style="list-style-type: none"> ○ Link Registrasi Fasilitator 	10 November 2025
		<ul style="list-style-type: none"> ○ Registrasi LMS / SKP Terbit 	21 November 2025
		<ul style="list-style-type: none"> ○ Link Pembelajaran LMS 	12 Desember 2025
		<ul style="list-style-type: none"> ○ WhatsApp Share 	12 Desember 2025
		<ul style="list-style-type: none"> ○ Leaflet 	12 Desember 2025
		<ul style="list-style-type: none"> ○ Undangan Narasumber 	12 Januari 2025
		<ul style="list-style-type: none"> ○ Undangan RS 	24 Desember 2025
4	Penyelenggaraan	<ul style="list-style-type: none"> ○ Presensi Peserta 	10 Januari 2026
		<ul style="list-style-type: none"> ○ Presensi Narasumber 	10 Januari 2026
		<ul style="list-style-type: none"> ○ Laporan 	15 Januari 2026
		<ul style="list-style-type: none"> ○ Kehadiran Pengendali 	10 Januari 2026

BAB III

PELAKSANAAN WORKSHOP

A. KESESUAIAN KRITERIA DAN JUMLAH PESERTA

1. Kriteria peserta

Peserta workshop berasal dari Dokter Residen RSPPU dan Dokter Umum RS Soeharso. Total peserta LMS Plataran Sehat sejumlah 25 peserta. Adapun kontribusi peserta:

- Peserta Dokter Residen RSPPU dan Dokter Umum RS Soeharso : free
- Peserta luar RSO : Rp. 1.000.000,-

B. INSTRUKTUR / NARASUMBER / FASILITATOR

Pelatih / Fasilitator adalah:

1. Latar belakang pendidikan minimal S1 / Profesi
2. Pengalaman bekerja minimal 5 tahun berpengalaman sebagai narasumber di bidangnya masing-masing
3. Telah mengikuti TOT/ TPPK/ Pekerti/ pengalaman melatih
4. Mempunyai sertifikat pelatihan

Adapun narasumber / fasilitator dalam workshop yaitu:

1. dr.Jollis,Sp.Em.,KEC.,MARS
- Moderator: dr. Kshanti Adhitya, SpEM, MM

C. PENGENDALI PELATIHAN

Waktu Pelaksanaan	Durasi (Menit)	Materi	Narasumber
07.00 - 07.30	30	Registrasi Peserta, Pre Test	Panitia
07.30 - 07.45	15	Pembukaan	MC
		Safety Briefing, Indonesia Raya, MARS RSO	Operator
		Sambutan	Direktur RSO Soeharso
07.45 - 08.00	15	Penjelasan Rangkaian Workshop	Moderator : dr. Kshanti Adhitya, Sp.EM., MM
08.00 - 08.30	30	Apa itu Emergency Ultrasound?	dr. Jollis, Sp.Em., KEC., MARS., FICEP., CEDM
08.30 - 09.00	30	Basic of Ultrasound	dr. Jollis, Sp.Em., KEC., MARS., FICEP., CEDM
09.00 - 09.30	30	Imaging beyond EFAST	dr. Jollis, Sp.Em., KEC., MARS., FICEP., CEDM
09.30 - 10.00	30	Emergency Hemodynamic Assessment (Basic Cardiac Ultrasound)	dr. Jollis, Sp.Em., KEC., MARS., FICEP., CEDM
10.00 - 10.15	15	Break	
10.15 - 12.00	105	Hands on & simulation	dr. Jollis, Sp.Em., KEC., MARS., FICEP., CEDM
12.00 - 12.30	30	Post Test, Penutup	Panitia

D. TEMPAT DAN WAKTU PELAKSANAAN

Workshop diselenggarakan selama 1 (satu) hari, yaitu pada :

Hari : Sabtu

Tanggal : 10 Januari 2026

Jam : 07.00 - 12.30 WIB

Tempat : Auditorium Lt.3 Gd. Perkantoran RS Soeharso

E. BIAYA

1. Biaya Workshop ditanggung oleh pihak sponsorship sebesar Rp 8.850.000,-.
2. Terdiri dari biaya konsumsi (snack dan makan siang) untuk peserta dan narasumber, honor narasumber, moderator, Probandus
3. Pendapatan workshop sejumlah Rp 2.000.000,-.

BAB IV EVALUASI

A. EVALUASI PESERTA

1. Kehadiran

Peserta internal maupun eksternal Workshop “Emergency Ultrasound” sejumlah 25 orang. Kehadiran peserta sebanyak 25 dari 250 peserta yang terdaftar di LMS, yaitu 100%

Terdapat peserta yang tidak menyelesaikan proses pembelajaran LMS sebagai berikut:

No	Nama Peserta	Proses Pembelajaran
1.	Muhammad Tisar Syafwan	42 %

Adapun daftar hadir peserta Luring terlampir.

2. Evaluasi Hasil Belajar

Evaluasi hasil belajar dilakukan dengan cara *pre test* di awal workshop serta *posttest* di akhir workshop. Peserta dinyatakan lulus apabila nilai post test mencapai 80.

B. EVALUASI PELATIH / NARASUMBER / FASILITATOR / PENYELENGGARA

Rekap Evaluasi terhadap Narasumber Workshop sebagai berikut :

Berdasarkan hasil evaluasi dari peserta dan MOT terlihat fasilitator telah menyampaikan materi sesuai materi yang menjadi tanggung jawabnya. Fasilitator merupakan tim teaching yang memfasilitasi seluruh materi. Evaluasi terhadap Pelatih / Fasilitator dilakukan oleh peserta setiap selesai pemberian materi, meliputi point - point sebagai berikut :

- ✓ Penguasaan materi
- ✓ Ketepatan waktu
- ✓ Sistematis penyajian
- ✓ Penggunaan metode dan alat bantu diklat
- ✓ Empati dan sikap kepada peserta
- ✓ Penggunaan bahasa dan volume suara
- ✓ Pemberian motivasi belajar pada peserta

- ✓ Pencapaian TIU
- ✓ Kesempatan tanya jawab
- ✓ Kemampuan menyajikan
- ✓ Kerapihan pakaian
- ✓ Kerjasama antar tim pengajar

Standar penilaian:

Skor penilaian dari 1 sampai dengan 5, dengan katagori sebagai berikut :

Point 1	=	Sangat Tidak Setuju
Point 2	=	Tidak Setuju
Point 3	=	Netral
Point 4	=	Setuju
Point 5	=	Sangat Setuju

1. Evaluasi Fasilitator

		Komponen Penilaian	SKOR
1.	dr.Jollis,Sp.Em.,KEC.,MARS	Kemampuan penguasaan dan penyampaian materi	97.66%
		Penampilan / Appearance	
		Interaksi dengan peserta	
Rating Ulasan LMS			4.88

2. Evaluasi Materi

		Komponen Penilaian	SKOR
1.	dr.Jollis,Sp.Em.,KEC.,MARS	Kemampuan penguasaan dan penyampaian materi	96.53%
		Penampilan / Appearance	
		Interaksi dengan peserta	
Rating Ulasan LMS			4.83

3. Ulasan Penyelenggaraan LMS

	Komponen Penilaian	Rating Ulasan LMS
	Pelayanan fasilitasi akses peserta pembelajaran	4.78
	Ketepatan informasi yang disampaikan	
	Respon terhadap keluhan peserta	

BAB V

KESIMPULAN DAN SARAN

A. KESIMPULAN

1. Dari hasil evaluasi peserta, tingkat kehadiran peserta pada tanggal 10 Januari 2026 kehadiran peserta mencapai prosentase 100%.
2. Dari hasil evaluasi fasilitator, secara umum peserta sangat puas dengan fasilitator yang telah memaparkan materi workshop dengan jelas dan dapat dimengerti. Fasilitator berkompeten dan menguasai materi yang disampaikan.
3. Workshop Emergency Ultrasound mendapatkan sertifikat dari Kemenkes dengan 4 JPL dan dokter 5 SKP, Dokter Spesialis Orthopaedi dan Traumatologi 6 SKP, Dokter Spesialis Emergensi Medisin 4 SKP. Kegiatan hands on and simulation perlu ditingkatkan kuantitasnya untuk mendapatkan kualitas workshop yang lebih baik di masa mendatang.
4. Kehadiran peserta dalam kegiatan workshop sudah sangat baik, petugas administrasi LMS diharapkan memberikan informasi terkait kepatuhan peserta mengikuti workshop dan menyelesaikan pembelajaran LMS sampai dengan 100%.

B. SARAN

Secara umum kegiatan workshop telah berlangsung dengan lancar. Saran untuk pelaksanaan berikutnya:

1. Penekanan peserta untuk dapat menghadiri kegiatan tepat waktu sesuai rundown acara
2. Di tambahkan alokasi dan durasi waktu pelaksanaan untuk mengakomodir praktik peserta.
3. Di harapkan masing-masing peserta dapat mengikuti praktek secara menyeluruh
4. Perlunya di tekankan ke peserta untuk segera menyelesaikan pembelajaran LMS sampai dengan 100% sebelum batas waktu berakhir

BAB VI PENUTUP

Demikian Laporan Workshop “Emergency Ultrasound” yang telah diselenggarakan RS Soeharso telah berlangsung pada tanggal 10 Januari 2026 kami sampaikan. Semoga laporan ini dapat menjadi dokumentasi dan referensi bagi kegiatan sejenis di waktu yang akan datang.

Kami mengucapkan terimakasih kepada semua pihak atas kerjasama yang baik sehingga workshop ini dapat terselenggara dengan baik.

Sukoharjo, 15 Januari 2026

Mengetahui
Manajer Pendidikan dan Pelatihan



dr. Kshanti Adhitya, Sp.EM.,MM
NIP. 197804072008122001

Sekretaris
Workshop “Emergency Ultrasound”



Sunardi, S.Sos

LAMPIRAN

1. Tim Penyelenggara Pelatihan

1) Tim Penyelenggara *Workshop "Emergency Ultrasound"* Tahun 2026 sebagai berikut:

<u>Ketua</u>	: dr. Kshanti Adhitya, <u>Sp.EM, MM</u>
<u>Sekretaris</u>	: <u>Sunardi, S.Sos</u>
<u>Bendahara</u>	: Nuraini Amalia, SE
<u>Quality Control</u>	: <u>Roossy Irawati, S.Kep, Ners</u>
<u>Tim Audit Mutu Internal</u>	: Nur Ma'arif, <u>S.Kep, Ners</u>
<u>Seksi Acara</u>	: <u>Sunardi, S.Sos</u>
<u>Seksi Hukum dan Humas</u>	: M. Iqbal Sabastian, <u>S.Sos</u> Ayu Hafsari Novarianti, <u>S.Sn</u>
<u>Seksi Ilmiah</u>	: <u>Jaswanto S.kep, Ners, M.Kes</u>
<u>Seksi <u>Perlengkapan</u></u>	: Agus Riyanto, <u>Amd. Kom</u> Sarmanto
<u>Seksi <u>Konsumsi</u></u>	: <u>Grienda Agustin, SE</u>
<u>Pengelola Informasi</u>	: <u>Prasetyo Widiyoko, Amd. Kom</u>
<u>Seksi IT</u>	: <u>Soliqin Puiyanto, S.Kom</u> Dony Fajar Budiarmo, <u>Amd. Kom</u>

2. Daftar Hadir



RSO Soeharso Training Center
Institusi Penyelenggara Pelatihan Bidang Kesehatan
Tersertifikasi A Kementerian Kesehatan
Keputusan Dirjen Nakes No : HK.02.02/F/3663/2023



Workshop Emergency Ultrasound RSO Soeharso

Sabtu, 10 Januari 2026

RSO Soeharso Surakarta



@diklatrsosoeharso | @perpustakaansoeharso






















<https://ediklat.rso.go.id/>






Soeharso Training Center : +62-8979752065 | Soeharso Education Center : +62-8988097271

0271-714458 ext.125

Daftar Hadir
Workshop "Emergency Ultrasound"

Hari/Tanggal : Sabtu, 10 Januari 2026
Jam : 07.00 Wib - Selesai
Tempat : Ruang Auditorium Lt. 3 Gedung Perkantoran

NO	NAMA	SATKER / INSTITUSI	TANDA TANGAN
1	dr. Aditya Nugroho	Dokter Residen RSPPU RSO	1 
2	dr. Ayu Farica Putri	Dokter Residen RSPPU RSO	2 
3	dr. Citra Dewi Wahyuningsih	Dokter Residen RSPPU RSO	3 
4	dr. Firda Nur Rahmi	Dokter Residen RSPPU RSO	4 
5	dr. Jalianto	Dokter Residen RSPPU RSO	5 
6	dr. Kristian Wilson	Dokter Residen RSPPU RSO	6 
7	dr. Lendy Steven Fredrick Polii	Dokter Residen RSPPU RSO	7 
8	dr. Setiadi	Dokter Residen RSPPU RSO	8 
9	dr. Williem Harvey	Dokter Residen RSPPU RSO	9 
10	dr. Andi Wijaya	Dokter Residen RSPPU RSO	10 
11	dr. Cristopher Pienata	Dokter Residen RSPPU RSO	11 
12	dr. Deny Dwi Hartanto	Dokter Residen RSPPU RSO	12 
13	dr. Edi Kurnawan	Dokter Residen RSPPU RSO	13 
14	dr. Muh. Irham Ramli	Dokter Residen RSPPU RSO	14 
15	dr. Muhammad Tisar Syafwan	Dokter Residen RSPPU RSO	15 
16	dr. Prisky Chriselawati	Dokter Residen RSPPU RSO	16 
17	dr. Tanri Hadinata Wiranegara	Dokter Residen RSPPU RSO	17 
18	dr. Vovinda Rujiana	Dokter Residen RSPPU RSO	18 
19	dr. Yustin Marinta	Dokter Residen RSPPU RSO	19 
20	dr. Zammira Mutia Zatadin	KSM Umum	20 
21	dr. Hanif Nur Azizah	KSM Umum	21 

NO	NAMA	SATKER / INSTITUSI	TANDA TANGAN	
22	dr. Hafid Septian Nugroho	KSM Umum		22 
23	dr. Aliya Wardhani	KSM Umum	23 	
24	dr. Muhammad Setya Fachreza	KSM Umum		24 
25	dr. Iqbal Kresna	Melati Hospital Malang	25 	
26	dr. Lintang Kusumaratri	RSD K.R.M.T Wongsonegoro Semarang		26 
27			27	
28				28
29			29	
30				30
31			31	
32				32
33			33	
34				34
35			35	
36				36
37			37	
38				38
39			39	
40				40




Sukoharjo, 10 Januari 2026
Manajer Pklat



dr. Kshanti Adhitya, Sp. EM., MM

Daftar Hadir Narasumber dan Moderator
Workshop "Emergency Ultrasound"

Hari/Tanggal : Sabtu, 10 Januari 2026
Jam : 07.00 Wib - Selesai
Tempat : Ruang Auditorium Lt. 3 Gedung Perkantoran

No	NAMA	SATKER/INSTITUSI	TANDA TANGAN	
1.	dr.Jollis,Sp.Em., KEC., MARS., FICEP., CEDM	RS Hermina Kemayoran	1. 	
2.	dr. Kshanti Adhitya, Sp. EM., MM	Manajer Diklat RSO		2. 
3.	Religia Amarani	Applikasi / MHJ	3. 	
4.	TITO SUMARWOTO	Direktur Medis Keperawatan RSO		4. 
5.			5.	


Sukoharjo, 10 Januari 2026
Manajer Diklat



dr. Kshanti Adhitya, Sp. EM., MM

3. Rapat Koordinasi Penyelenggaraan Workshop

Rapat Koordinasi Tanggal 05 Januari 2026 via Zoom Meeting



4. Notulensi Rapat Koordinasi Penyelenggaraan Workshop

Hari/Tanggal : Senin, 05 Januari 2026

Jam : 13.00 WIB – Selesai

Acara : Rapat Koordinasi Workshop “Emergency Ultrasound”

Pelaksanaan : Zoom Meeting

Hasil Pembahasan Rapat

- Peserta Workshop untuk LMS 25 Peserta. PPDS RSPPU dan Dokter umum RS Soeharso gratis (Free)
- Persiapan untuk hands on and simulation di perlukan :
Alkes USG 2 Buah, Bed 2 Buah dan Probandus 2 Orang
- Ruang Auditorium Lt.3 Gd. Perkatoran RSO Set U
- Akomodasi, hotel, transport, honor narasumber di fasilitasi provider alkes USG
- Sambutan dan pembukaan Diektur Medik dan Keperawatan
- Pendaftar peserta dari luar RS Soeharso 2 Orang

Sukoharjo, 05 Januari 2026

Notulis

Sunardi, S.Sos

5. Foto Kegiatan



RSO Soeharso Training Center
Institusi Penyelenggara Pelatihan Bidang Kesehatan
Terakreditasi A Kementerian Kesehatan
Keputusan Dirjen Nakes No : HK.02.02/F/3663/2023



Workshop Emergency Ultrasound RSO Soeharso

Sabtu, 10 Januari 2026

RSO Soeharso Surakarta



@diklatrsosoeharso | @perpustakaansoeharso <https://ediklat.rso.go.id/> 0271-714458 ext.125
 Soeharso Training Center : +62-8979752065 | Soeharso Education Center : +62-8988097271

Workshop “Emergency Ultrasound” Angkatan 1

Penyedia Pembelajaran:

RS ORTOPEDI PROF. DR. R. SOEHARSO SURAKARTA



Bagi Bp/ibu/Sdr peserta eksternal yang berminat, untuk informasi lebih lanjut silahkan menghubungi :

RSO Soeharso Training Center – Institut Penyelenggara

No HP : 08979752065

Terima Kasih...

See Less ^

Workshop

**WORKSHOP LURING
EMERGENCY ULTRASOUND**

Kegiatan ini diselenggarakan oleh RS Ortopedi Prof. Dr. R. Soeharso

**Sabtu, 10 Januari 2026
07.00 - 12.30 WIB**

**R. Auditorium Lt.3
Gd. Perkantoran
RSO Soeharso**

Sub Materi :

- Apa itu Emergency Ultrasound?
- Basic of Ultrasound
- Imaging beyond EFAST
- Emergency Hemodynamic Assessment (Basic Cardiac Ultrasound)

Formulir Pendaftaran :

Transfer ke rekening 130 000 2002 530
Bank Mandiri/BCA/Solo/Tabung atau nama
rekening lain sesuai dan ke rekening yang
dijelaskan setelah dibayar ke rekening
mendukung penunjang ke 08979752065

**Bentuk Kegiatan / Mandiri
Metode : Klasikal / luring**

Syarat Peserta :
Memiliki akun Satu Sehat SDMK
atau LMS Plataran Sehat

Kuota Peserta : 25 orang

Biaya per Peserta :
Pegawai RSO Soeharso : FREE
PPDS RSPPU Soeharso : FREE
Eksternal RSO Soeharso : Rp. Rp 1.000.000,-

Link E-Diklat :
<https://bit.ly/Ediklat-WSE-Ultrasound-RSO2025>

Link LMS :
<https://bit.ly/LMS-WSE-UltrasoundRSO2025>

Nilai SKP dan Sasaran Peserta

**Dr. Khamil Adhitya, Sp.BM,MM
Moderator**

Dr. JHUS, Sp.EM, RES, MARS, FICCP, CEBM

Pemula **1+** **3** **RSO Soeharso Train..** **Kuota 25 Peserta**

<https://rsos.ac.id/> <https://rsomot120000.id/> **Contact Person | Sunardi | 08979752065**

4.8 **★★★★★** **25 Peserta Terdaftar** **Classical** **Berbayar**

Yang Anda dapatkan di workshop ini :

- 4 JPL
- 6 Satuan Kredit Profesi (SKP)
- 0 Menit total video Pembelajaran
- 5 Bahan bacaan
- 5 Konten dapat diunduh
- Sertifikat kelulusan

Daftar Sekarang

Tentang Workshop

Dalam praktik kedokteran gawat darurat dan perawatan kritis, keputusan klinis harus diambil dengan cepat dan tepat guna menyelamatkan nyawa pasien. Salah satu alat bantu yang sangat penting dalam menunjang diagnosis cepat dan akurat adalah ultrasonografi (USG). USG telah menjadi bagian integral dalam penanganan pasien gawat darurat dan kritis karena sifatnya yang non-invasif, portabel, dan mampu memberikan gambaran diagnostik secara real-time.

Emergency and Critical Care Ultrasound (ECCU) merupakan teknik USG yang digunakan oleh tenaga medis untuk menilai kondisi pasien secara langsung di tempat perawatan, seperti ruang gawat darurat dan unit perawatan intensif. Penggunaan ECCU telah terbukti meningkatkan akurasi diagnosis, mempercepat pengambilan keputusan klinis, serta mengurangi risiko komplikasi prosedur invasif.

Namun, meskipun penggunaannya semakin meluas, masih banyak tenaga medis yang belum mendapatkan pelatihan formal atau belum merasa percaya diri dalam melakukan dan menginterpretasikan USG di kondisi gawat darurat maupun kritis. Oleh karena itu, diperlukan suatu pelatihan terstruktur yang tidak hanya memberikan pemahaman teoritis, tetapi juga keterampilan praktis dalam penggunaan USG.

Workshop “Emergency Ultrasound” ini diselenggarakan sebagai upaya peningkatan kapasitas dan kompetensi tenaga medis dalam pemanfaatan USG di lapangan. Melalui pelatihan ini, peserta diharapkan mampu mengintegrasikan penggunaan USG dalam praktik sehari-hari, meningkatkan kualitas pelayanan, serta pada akhirnya berkontribusi terhadap peningkatan keselamatan dan keselamatan pasien

#Fellowship Dokter Spesialis

#Spesifik Keprofesian

#Manajemen Kesehatan

Target Peserta

- ✓ Dokter (5 SKP)
- ✓ Dokter Spesialis Orthopaedi dan Traumatologi (6 SKP)
- ✓ Dokter Spesialis Emergensi Medisin (4 SKP)

Tujuan Workshop

Meningkatkan kompetensi tenaga medis dalam penggunaan ultrasonografi sebagai alat bantu diagnostik dan penunjang tindakan medis pada pasien dengan kondisi gawat darurat dan kritis, guna menunjang pengambilan keputusan klinis yang cepat, tepat, dan akurat

Kompetensi

1. Memberikan pemahaman teoritis kepada peserta mengenai konsep dasar ultrasonografi dalam konteks kegawatdaruratan dan perawatan intensif.
2. Melatih peserta dalam melakukan pemeriksaan ECCU sesuai protokol standar (seperti eFAST, RUSH, BLUE, dll).
3. Meningkatkan keterampilan peserta dalam interpretasi hasil USG secara cepat dan akurat.
4. Membiasakan peserta dalam penggunaan ECCU sebagai bagian dari pendekatan klinis terpadu pada pasien gawat darurat dan kritis.
5. Menumbuhkan kepercayaan diri tenaga medis untuk mengaplikasikan ECCU secara mandiri dan profesional di tempat kerja masing-masing

Tanggal Pelaksanaan

Sabtu, 10 Januari 2026 pukul 07:00 s/d Sabtu, 10 Januari 2026 pukul 23:59

No Kontak Penyedia Workshop

+62:08979752065 (RSO Soeharso Training Center)

Konten Workshop

Konten yang akan diajarkan dalam Workshop ini antara lain:

1. Pre Test – Workshop “Emergency Ultrasound”



2. Apa itu Emergency Ultrasound?

Oleh: JOLLIS

📍 Ruang Auditorium Lt 3 RSO Soeharso

📅 Sabtu, 10 Januari 2026 pukul 07.30 – Sabtu, 10 Januari 2026 pukul 08.30

Classical



3. Basic of Ultrasound

Oleh: JOLLIS

 Ruang Auditorium Lt 3 RSO Soeharso

 Sabtu, 10 Januari 2026 pukul 08.30 - Sabtu, 10 Januari 2026 pukul 09.00

Classical



4. Imaging Beyond EFAST

Oleh: JOLLIS

 Ruang Auditorium Lt 3 RSO Soeharso

 Sabtu, 10 Januari 2026 pukul 09.00 - Sabtu, 10 Januari 2026 pukul 09.30

Classical



5. Emergency Hemodynamic Assessment (Basic Cardiac Ultrasound)

Oleh: JOLLIS

 Ruang Auditorium Lt 3 RSO Soeharso

 Sabtu, 10 Januari 2026 pukul 09.30 - Sabtu, 10 Januari 2026 pukul 10.00

Classical



6. Hands on & Simulation Ultrasound

Oleh: JOLLIS

 Ruang Auditorium Lt 3 RSO Soeharso

 Sabtu, 10 Januari 2026 pukul 10.15 - Sabtu, 10 Januari 2026 pukul 12.15

Classical



7. Final Quiz Workshop "Emergency Ultrasound" Angkatan 1





Workshop "Emergency Ultrasound" Angkatan 1

Dalam praktik kedokteran gawat darurat dan perawatan kritis, keputusan klinis harus diambil dengan cepat dan tepat guna menyelamatkan nyawa pasien. Salah satu alat bantu yang sangat penting dalam menunjang diagnosis cepat dan

[bit.ly](#)

RSO Soeharso Training Center

Institusi Penyelenggara Pelatihan Bidang Kesehatan Terakreditasi A Kementerian Kesehatan


Keputusan Dirjen Nakes No. HK.02.02/F/3663/2023


=====


Workshop "Emergency Ultrasound"

=====

Workshop "Emergency Ultrasound"

 Sabtu, 10 Januari 2026

 **07.00 - 12.30** WIB

 Auditorium Lt. 3 Gd. Perkantoran RSO

Link Pendaftaran :

LMS :

<https://bit.ly/LMS-WSE-UltrasoundRSO2025>

E-Diklat :

<https://bit.ly/Ediklat-WSE-Ultrasound-RSO2025>

Peserta wajib minta akses di LMS dan akan diapprove jika sudah upload bukti pembayaran registrasi

ediklat.rso.go.id

=====

Workshop "Emergency Ultrasound"

PPDS RSPPU dan Dokter RSO Soeharso gratis (free)

Peserta luar RSO biaya Rp. Rp **1.000.000,-**

Transfer ke rekening 138-000-2002-330 Bank Mandiri KCP Solo Adi Sucipto atas nama RPL 028 BLU RSOP DR R SOEHARSO SKA

Mohon untuk konfirmasi terlebih dahulu sebelum melakukan transfer

=====

Informasi lebih lanjut

Admin : **085878244771**

PERHATIAN

1. Peserta memiliki akun Satu Sehat / LMS aktif, pada tanggal kegiatan tidak sedang mengikuti pembelajaran lain di LMS
2. Peserta umum saat registrasi wajib konfirmasi sebelum transfer ke Admin : **085878244771**
4. Peserta wajib mengikuti seluruh proses pembelajaran di LMS. Risiko ketidakpatuhan merupakan tanggung jawab peserta.